



PREVISAN



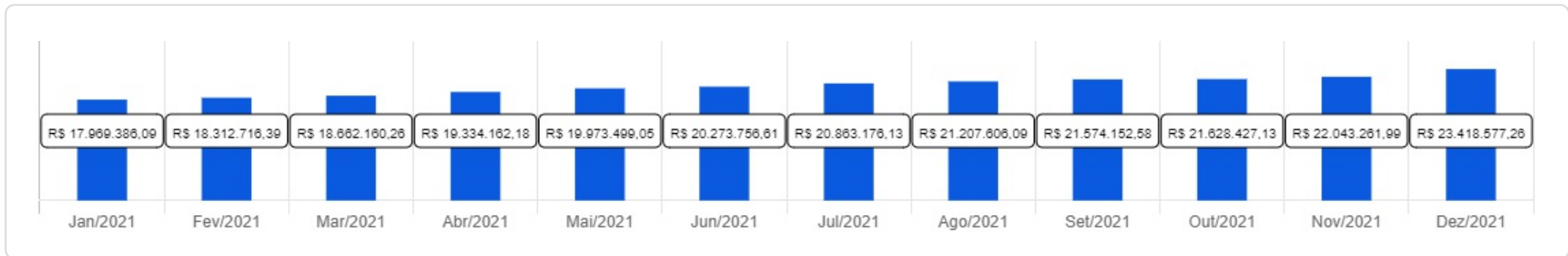
Janeiro a Dezembro de 2021





<p>Patrimônio</p> <p>R\$ 23.418.577,26</p>	<p>Rentabilidade</p> <p>Mês: 1,12%</p> <p>Acum.: 1,51%</p>	<p>Meta</p> <p>Mês: 1,14%</p> <p>Acum.: 15,54%</p>	<p>Gap</p> <p>Mês: -0,01%</p> <p>Acum.: -14,03%</p>	<p>VaR</p> <p>0,40%</p>
---------------------------------------------------	------------------------------------------------------------	----------------------------------------------------	-----------------------------------------------------	-------------------------

Evolução do Patrimônio



Comparativo (Rentabilidades | Metas)



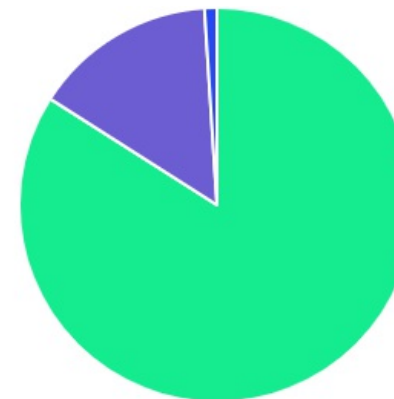
As informações deste relatório foram obtidas a partir de fontes públicas ou privadas consideradas confiáveis, cuja responsabilidade pela correção e veracidade não é assumida pela LEMA, pelo titular desta marca ou por qualquer das empresas de seu grupo empresarial. As informações disponíveis, não devem ser entendidas como colocação, distribuição ou oferta de fundo de investimento ou qualquer outro valor mobiliário. Fundos de investimento não contam com a garantia do Administrador do fundo, Gestor da carteira, de qualquer mecanismo de seguro ou, ainda, do Fundo Garantidor de Créditos - FGC. Rentabilidade obtida no passado não representa garantia de rentabilidade futura. As estratégias com derivativos, utilizadas como parte da política de investimento de fundos de investimento, podem resultar em significativas perdas para seus cotistas superiores ao capital aplicado e a consequente obrigação do cotista de aportar recursos adicionais para cobrir o prejuízo do fundo. Ao investidor é recomendada a leitura cuidadosa do prospecto e regulamento do fundo de investimento ao aplicar seus recursos. Para avaliação da performance de um fundo de investimento, é recomendável a análise de, no mínimo, 12 (doze) meses. Os valores exibidos estão em Real (BRL). Para os cálculos foram utilizadas observações Diárias.



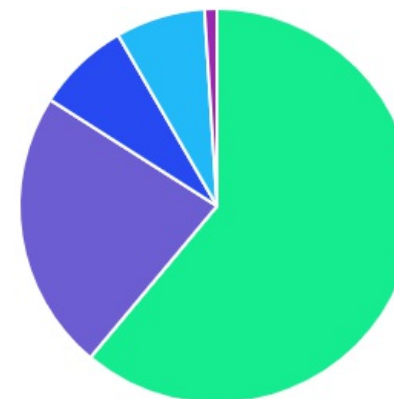
ATIVO	SALDO	CARTEIRA(%)	RESG.	3.922	RETORNO (R\$)	(%)
BB IMA-B 5 FIC RF PREVID...	R\$ 1.385.028,59	6.14%	D+1	7, I "b"	R\$ 53.851,06	0,00%
BB IRF-M 1 TP FIC RF...	R\$ 3.488.838,64	15.47%	D+0	7, I "b"	R\$ 113.907,32	0,00%
BB IDKA 2 TP FI RF...	R\$ 3.575.130,16	15.86%	D+1	7, I "b"	R\$ 128.120,17	0,00%
BB ALOCAÇÃO ATIVA FIC RF PREVID	R\$ 3.488.856,82	15.47%	D+1	7, I "b"	R\$ -13.956,54	0,00%
BRADESCO INSTITUCIONAL IMA-B TP FIC	R\$ 1.830.335,56	8.12%	D+1	7, I "b"	R\$ 10.873,91	0,00%
BB FLUXO FIC RF PREVID	R\$ 94.832,15	0.42%	D+0	7, IV "a"	R\$ 5.271,34	0,00%
BRADESCO ALOCAÇÃO DINÂMICA FIC RF	R\$ 3.612.793,76	16.02%	D+4	7, IV "a"	R\$ 2.331,79	0,00%
BRADESCO INSTITUCIONAL FIC FI RF IMA-B...	R\$ 470.265,30	2.09%	D+1	7, IV "a"	R\$ 9.469,80	0,00%
BB ALOCAÇÃO ATIVA RETORNO TOTAL FIC...	R\$ 1.002.241,80	4.45%	D+3	7, IV "a"	R\$ 2.241,80	0,00%
BB RETORNO TOTAL ESTILO FIC AÇÕES	R\$ 226.842,06	1.01%	D+3	8, II "a"	R\$ -34.031,23	0,00%
BRADESCO MID SMALL CAPS FI AÇÕES	R\$ 1.221.669,67	5.42%	D+3	8, II "a"	R\$ -101.551,06	0,00%
BB AÇÕES BOLSA AMERICANA FI AÇÕES	R\$ 272.129,41	1.21%	D+3	8, II "a"	R\$ 22.129,41	0,00%
BB FI MULTIMERCADO PREVID LP	R\$ 843.355,42	3.74%	D+4	8, III	R\$ 33.631,08	0,00%
BB MULTIMERCADO LP JUROS E MOEDAS	R\$ 254.811,16	1.13%	D+1	8, III	R\$ 4.811,16	0,00%
BRADESCO H BOLSA AMERICANA FI MULTIMERCADO	R\$ 551.395,75	2.45%	D+1	8, III	R\$ 41.689,94	0,00%
BB AÇÕES GLOBAIS FIC AÇÕES BDR...	R\$ 227.684,10	1.01%	D+4	9 - A, III	R\$ 3.637,24	0,00%
Total investimentos	R\$ 22.546.210,35	100.00%			R\$ 282.427,19	1,51%
Disponibilidade	R\$ 872.366,91	-			-	-
Total patrimônio	R\$ 23.418.577,26	100.00%			-	-



CLASSE	PERCENTUAL	VALOR	LEG.
Renda Fixa	84,04%	R\$ 18.948.322,78	
Renda Variável	14,95%	R\$ 3.370.203,47	
Investimentos no Exterior	1,01%	R\$ 227.684,10	
Total	100,00%	R\$ 22.546.210,35	

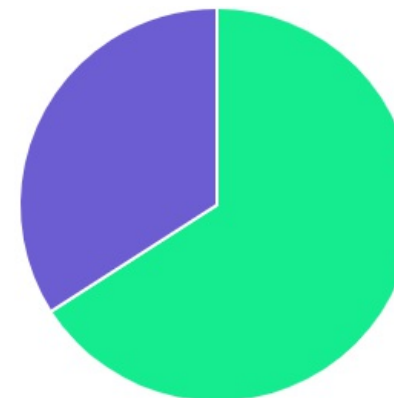


ENQUADRAMENTO	PERCENTUAL	VALOR	LEG.
Artigo 7º, Inciso I, Alínea " b "	61,07%	R\$ 13.768.189,77	
Artigo 7º, Inciso IV, Alínea "a"	22,98%	R\$ 5.180.133,01	
Artigo 8º, Inciso II, Alínea " a "	7,63%	R\$ 1.720.641,14	
Artigo 8º, Inciso III	7,32%	R\$ 1.649.562,33	
Artigo 9º - A, Inciso III	1,01%	R\$ 227.684,10	
Total	100,00%	R\$ 22.546.210,35	

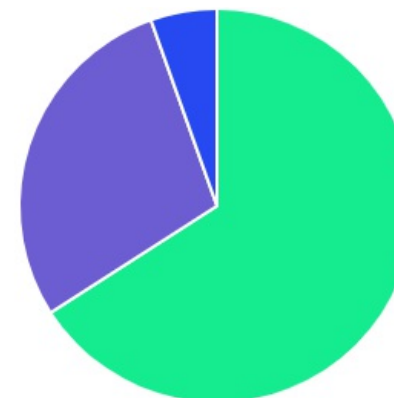




GESTOR	PERCENTUAL	VALOR	LEG.
BB GESTAO	65,91%	R\$ 14.859.750,31	
BRAM - BRADESCO	34,09%	R\$ 7.686.460,04	
Total	100,00%	R\$ 22.546.210,35	



ADMINISTRADOR	PERCENTUAL	VALOR	LEG.
BB GESTAO	65,91%	R\$ 14.859.750,31	
BANCO BRADESCO	28,67%	R\$ 6.464.790,37	
BEM - DISTRIBUIDORA	5,42%	R\$ 1.221.669,67	
Total	100,00%	R\$ 22.546.210,35	



As informações deste relatório foram obtidas a partir de fontes públicas ou privadas consideradas confiáveis, cuja responsabilidade pela correção e veracidade não é assumida pela LEMA, pelo titular desta marca ou por qualquer das empresas de seu grupo empresarial. As informações disponíveis, não devem ser entendidas como colocação, distribuição ou oferta de fundo de investimento ou qualquer outro valor mobiliário. Fundos de investimento não contam com a garantia do Administrador do fundo, Gestor da carteira, de qualquer mecanismo de seguro ou, ainda, do Fundo Garantidor de Créditos - FGC. Rentabilidade obtida no passado não representa garantia de rentabilidade futura. As estratégias com derivativos, utilizadas como parte da política de investimento de fundos de investimento, podem resultar em significativas perdas para seus cotistas superiores ao capital aplicado e a consequente obrigação do cotista de aportar recursos adicionais para cobrir o prejuízo do fundo. Ao investidor é recomendada a leitura cuidadosa do prospecto e regulamento do fundo de investimento ao aplicar seus recursos. Para avaliação da performance de um fundo de investimento, é recomendável a análise de, no mínimo, 12 (doze) meses. Os valores exibidos estão em Real (BRL). Para os cálculos foram utilizadas observações Diárias.

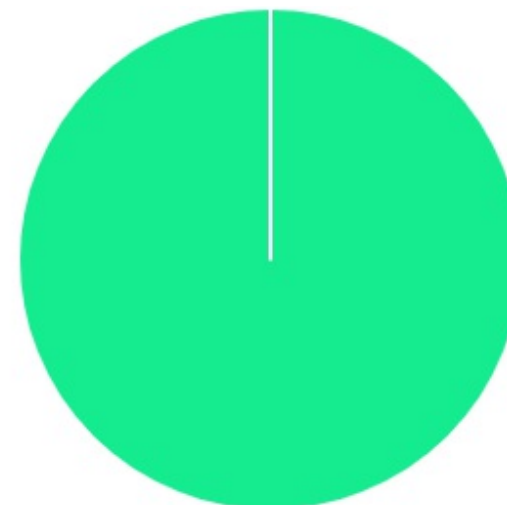


BENCHMARK	PERCENTUAL	VALOR	LEG.
IMA Geral ex-C	19,92%	R\$ 4.491.098,62	
IPCA	16,02%	R\$ 3.612.793,76	
IDKA IPCA 2A	15,86%	R\$ 3.575.130,16	
IRF-M 1	15,47%	R\$ 3.488.838,64	
IMA-B 5	8,23%	R\$ 1.855.293,89	
IMA-B	8,12%	R\$ 1.830.335,56	
SMLL	5,42%	R\$ 1.221.669,67	
CDI	5,29%	R\$ 1.192.998,73	
S&P 500	3,65%	R\$ 823.525,16	
IBOVESPA	1,01%	R\$ 226.842,06	
GLOBAL BDRX	1,01%	R\$ 227.684,10	
Total	100,00%	R\$ 22.546.210,35	





LIQUIDEZ	PERCENTUAL	VALOR	LEG.
0 a 30 dias	100,00%	R\$ 22.546.210,35	
Total	100,00%	R\$ 22.546.210,35	



As informações deste relatório foram obtidas a partir de fontes públicas ou privadas consideradas confiáveis, cuja responsabilidade pela correção e veracidade não é assumida pela LEMA, pelo titular desta marca ou por qualquer das empresas de seu grupo empresarial. As informações disponíveis, não devem ser entendidas como colocação, distribuição ou oferta de fundo de investimento ou qualquer outro valor mobiliário. Fundos de investimento não contam com a garantia do Administrador do fundo, Gestor da carteira, de qualquer mecanismo de seguro ou, ainda, do Fundo Garantidor de Créditos - FGC. Rentabilidade obtida no passado não representa garantia de rentabilidade futura. As estratégias com derivativos, utilizadas como parte da política de investimento de fundos de investimento, podem resultar em significativas perdas para seus cotistas superiores ao capital aplicado e a consequente obrigação do cotista de aportar recursos adicionais para cobrir o prejuízo do fundo. Ao investidor é recomendada a leitura cuidadosa do prospecto e regulamento do fundo de investimento ao aplicar seus recursos. Para avaliação da performance de um fundo de investimento, é recomendável a análise de, no mínimo, 12 (doze) meses. Os valores exibidos estão em Real (BRL). Para os cálculos foram utilizadas observações Diárias.



RENDA FIXA	RESOLUÇÃO(%)	CARTEIRA (R\$)		POLÍTICA DE INVESTIMENTO		
			(%)	Inferior(%)	Alvo(%)	Superior(%)
Títulos Tesouro Nacional – SELIC - 7, I "a"	100%	R\$ 0,00	0.00%	0,00%	1,00%	100,00%
FI Renda Fixa Referenciado 100% títulos TN - 7, I "b"	100%	R\$ 13.768.189,77	61.07%	40,00%	60,00%	100,00%
FI em Índices de Renda Fixa 100% títulos TN - 7, I "c"	100%	R\$ 0,00	0.00%	0,00%	1,00%	100,00%
Operações Compromissadas - 7, II	5%	R\$ 0,00	0.00%	0,00%	0,00%	5,00%
FI Renda Fixa Referenciados - 7, III "a"	60%	R\$ 0,00	0.00%	0,00%	2,00%	60,00%
FI de Índices Renda Fixa - 7, III "b"	60%	R\$ 0,00	0.00%	0,00%	0,00%	60,00%
FI de Renda Fixa - 7, IV "a"	40%	R\$ 5.180.133,01	22.98%	0,00%	10,00%	40,00%
FI de Índices Renda Fixa - 7, IV "b"	40%	R\$ 0,00	0.00%	0,00%	0,00%	40,00%
Letras Imobiliárias Garantidas - 7, V "b"	20%	R\$ 0,00	0.00%	0,00%	0,00%	20,00%
Certificados de Depósitos Bancários (CDB) - 7, VI "a"	15%	R\$ 0,00	0.00%	0,00%	0,00%	15,00%
Poupança - 7, VI "b"	15%	R\$ 0,00	0.00%	0,00%	0,00%	15,00%
FI Direitos Creditórios (FIDC) - sênior - 7, VII "a"	5%	R\$ 0,00	0.00%	0,00%	0,00%	5,00%
FI Renda Fixa "Crédito Privado" - 7, VII "b"	5%	R\$ 0,00	0.00%	0,00%	5,00%	5,00%
FI Debêntures - 7, VII "c"	5%	R\$ 0,00	0.00%	0,00%	1,00%	5,00%
Total Renda Fixa		R\$ 18.948.322,78	84,04%			



RENDA VARIÁVEL	RESOLUÇÃO(%)	CARTEIRA (R\$)	(%)	POLÍTICA DE INVESTIMENTO		
				Inferior(%)	Alvo(%)	Superior(%)
FI Ações Referenciados - 8, I "a"	30%	R\$ 0,00	0.00%	0,00%	3,00%	30,00%
FI de Índices Ações Referenciados - 8, I "b"	30%	R\$ 0,00	0.00%	0,00%	1,00%	30,00%
FI em Ações Livre - 8, II "a"	20%	R\$ 1.720.641,14	7.63%	0,00%	5,00%	20,00%
FI de Índices em Ações Livre - 8, II "b"	20%	R\$ 0,00	0.00%	0,00%	1,00%	20,00%
FI Multimercado - 8, III	10%	R\$ 1.649.562,33	7.32%	0,00%	5,00%	10,00%
FI em Participações - 8, IV "a"	5%	R\$ 0,00	0.00%	0,00%	0,00%	5,00%
FI Imobiliário - 8, IV "b"	5%	R\$ 0,00	0.00%	0,00%	0,00%	5,00%
Total Renda Variável		R\$ 3.370.203,47	14,95%			
INVESTIMENTOS NO EXTERIOR	RESOLUÇÃO(%)	CARTEIRA (R\$)	(%)	Inferior(%)	Alvo(%)	Superior(%)
Renda Fixa - Dívida Externa - 9 - A, I	10%	R\$ 0,00	0.00%	0,00%	1,00%	10,00%
Investimento no Exterior - 9 - A, II	10%	R\$ 0,00	0.00%	0,00%	1,00%	10,00%
Ações – BDR Nível I - 9 - A, III	10%	R\$ 227.684,10	1.01%	0,00%	3,00%	10,00%
Total Investimentos no exterior		R\$ 227.684,10	1,01%			
Total Global		R\$ 22.546.210,35	100,00%			



PERÍODO	SALDO ANTERIOR	SALDO FINAL	META	RENT.(R\$)	RENT.(%)	GAP
2021			IPCA + 4.98% a.a.			
Janeiro	R\$ 18.298.780,20	R\$ 17.969.385,96	0,66%	R\$ -107.594,59	-0,59%	-1,24%
Fevereiro	R\$ 17.969.385,96	R\$ 17.853.630,77	1,27%	R\$ -107.250,78	-0,60%	-1,86%
Março	R\$ 17.853.630,77	R\$ 17.913.957,31	1,34%	R\$ 80.793,11	0,45%	-0,88%
Abril	R\$ 17.913.957,31	R\$ 18.857.191,84	0,72%	R\$ 215.381,19	1,16%	0,45%
Maiο	R\$ 18.857.191,84	R\$ 19.607.691,60	1,24%	R\$ 293.573,16	1,53%	0,29%
Junho	R\$ 19.607.691,60	R\$ 20.273.632,12	0,94%	R\$ 46.851,73	0,23%	-0,70%
Julho	R\$ 20.273.632,12	R\$ 20.106.002,13	1,37%	R\$ -112.814,80	-0,56%	-1,92%
Agosto	R\$ 20.106.002,13	R\$ 20.752.511,69	1,28%	R\$ -85.954,37	-0,40%	-1,68%
Setembro	R\$ 20.752.511,69	R\$ 20.603.501,20	1,57%	R\$ -82.006,60	-0,40%	-1,96%
Outubro	R\$ 20.603.501,20	R\$ 21.428.745,87	1,66%	R\$ -368.887,09	-1,71%	-3,36%
Novembro	R\$ 21.428.745,87	R\$ 21.886.671,97	1,36%	R\$ 279.990,82	1,30%	-0,05%
Dezembro	R\$ 21.886.671,97	R\$ 22.546.210,35	1,14%	R\$ 245.497,36	1,12%	-0,01%
Total	R\$ 21.886.671,97	R\$ 22.546.210,35	15,54%	R\$ 297.579,14	1,51%	-14,03%



ATIVO	CNPJ	RENTABILIDADE		
		1º Semestre	2º Semestre	Ano
BB IRF-M 1 TP FIC RF...	11.328.882/0001-35	0,65%	2,00%	2,66%
BB FLUXO FIC RF PREVID	13.077.415/0001-05	0,76%	2,49%	3,27%
BB IDKA 2 TP FI RF...	13.322.205/0001-35	1,42%	3,06%	4,52%
BB ALOCAÇÃO ATIVA FIC RF PREVID	25.078.994/0001-90	-0,68%	0,28%	-0,40%
BB IMA-B 5 FIC RF PREVID...	03.543.447/0001-03	1,17%	2,99%	4,20%
BRADESCO INSTITUCIONAL FIC FI RF IMA-B...	20.216.216/0001-04	-	2,06%	2,06%
BRADESCO IRF-M 1 TP FI RF	11.484.558/0001-06	0,62%	2,03%	2,66%
BB FI MULTIMERCADO PREVID LP	10.418.362/0001-50	1,26%	2,25%	3,54%
BRADESCO INSTITUCIONAL IMA-B TP FIC	10.986.880/0001-70	-	0,60%	0,60%
BB AÇÕES GLOBAIS FIC AÇÕES BDR...	22.632.237/0001-28	-	1,62%	1,62%
BRADESCO ALOCAÇÃO DINÂMICA FIC RF	28.515.874/0001-09	-0,22%	0,66%	0,44%
BRADESCO MID SMALL CAPS FI AÇÕES	06.988.623/0001-09	16,66%	-20,59%	-7,36%
BB RETORNO TOTAL ESTILO FIC AÇÕES	09.005.805/0001-00	12,99%	-23,04%	-13,05%
BB ALOCAÇÃO ATIVA RETORNO TOTAL FIC...	35.292.588/0001-89	-	0,22%	0,22%
BB AÇÕES BOLSA AMERICANA FI AÇÕES	36.178.569/0001-99	-	8,85%	8,85%
BRADESCO H BOLSA AMERICANA FI MULTIMERCADO	18.959.094/0001-96	-	8,18%	8,18%
BB MULTIMERCADO LP JUROS E MOEDAS	06.015.368/0001-00	-	1,92%	1,92%