



PREVISAN

 Janeiro/2024



Patrimônio R\$ 34.301.632,41	Rentabilidade Mês: 0,74% Acum.: 0,74%	Meta Mês: 0,71% Acum.: 0,71%	Gap Mês: 0,03% Acum.: 0,03%	VaR 0,22%
--	--	---	--	---------------------






Evolução do Patrimônio

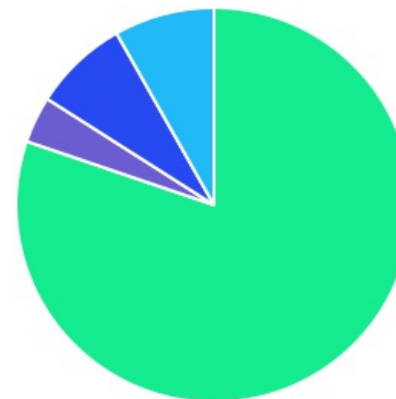








Comparativo (Rentabilidades | Metas)

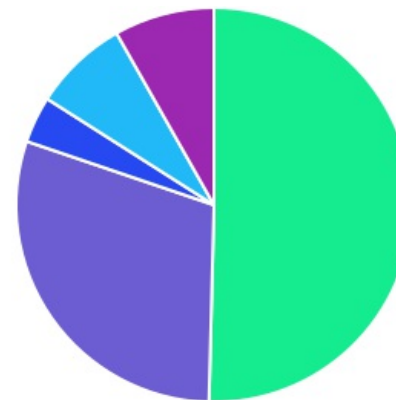




ATIVO	SALDO	CARTEIRA(%)	RESG.	4.963	RETORNO (R\$)	(%)
BB IMA-B 5 FIC RF PREVID...	R\$ 7.134.230,07	20.80%	D+1	7, I "b"	R\$ 46.792,38	0,66%
BB IRF-M 1 TP FIC RF...	R\$ 7.957.635,95	23.20%	D+0	7, I "b"	R\$ 68.211,82	0,86%
BRADESCO IRF-M 1 TP FI RF	R\$ 2.198.172,47	6.41%	D+0	7, I "b"	R\$ 18.895,69	0,87%
BB FLUXO FIC RF PREVID	R\$ 481.554,92	1.40%	D+0	7, III "a"	R\$ 4.584,34	0,78%
BRADESCO ALOCAÇÃO DINÂMICA FIC RF	R\$ 4.547.932,91	13.26%	D+4	7, III "a"	R\$ 20.638,49	0,46%
BRADESCO INSTITUCIONAL FIC...	R\$ 578.598,15	1.69%	D+1	7, III "a"	R\$ 3.761,41	0,65%
BB PERFIL FIC RF REF DI...	R\$ 4.620.588,38	13.47%	D+0	7, III "a"	R\$ 47.816,02	0,97%
BB RETORNO TOTAL ESTILO FIC AÇÕES	R\$ 226.295,22	0.66%	D+3	8, I	R\$ -12.361,79	-5,18%
BRADESCO MID SMALL CAPS FI AÇÕES	R\$ 1.080.278,35	3.15%	D+3	8, I	R\$ -79.860,73	-6,88%
BB AÇÕES GLOBAIS FIC AÇÕES BDR...	R\$ 1.762.658,10	5.14%	D+4	9, III	R\$ 71.811,99	4,25%
BB AÇÕES GLOBAIS...	R\$ 902.355,12	2.63%	D+4	9, III	R\$ 37.522,09	4,34%
BB FI MULTIMERCADO...	R\$ 1.037.041,10	3.02%	D+4	10, I	R\$ 7.791,90	0,76%
BB MULTIMERCADO LP...	R\$ 1.124.746,08	3.28%	D+1	10, I	R\$ 9.896,07	0,89%
BRADESCO H BOLSA...	R\$ 649.545,59	1.89%	D+1	10, I	R\$ 10.334,02	1,62%
Total investimentos	R\$ 34.301.632,41	100.00%			R\$ 255.833,70	0,74%
Disponibilidade	R\$ 0,00	-			-	-
Total patrimônio	R\$ 34.301.632,41	100.00%			-	-

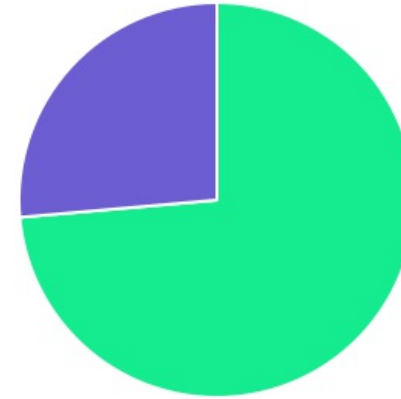
CLASSE	PERCENTUAL	VALOR	LEG.
Renda Fixa	80,23%	R\$ 27.518.712,85	
Estruturados	8,20%	R\$ 2.811.332,77	
Exterior	7,77%	R\$ 2.665.013,22	
Renda Variável	3,81%	R\$ 1.306.573,57	
Total	100,00%	R\$ 34.301.632,41	






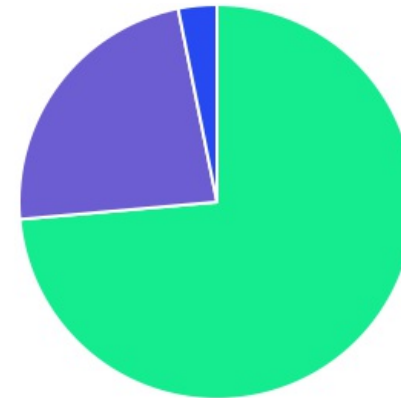
ENQUADRAMENTO	PERCENTUAL	VALOR	LEG.
Artigo 7º, Inciso I, Alínea " b "	50,41%	R\$ 17.290.038,49	
Artigo 7º, Inciso III, Alínea " a "	29,82%	R\$ 10.228.674,36	
Artigo 10º, Inciso I	8,20%	R\$ 2.811.332,77	
Artigo 9º, Inciso III	7,77%	R\$ 2.665.013,22	
Artigo 8º, Inciso I	3,81%	R\$ 1.306.573,57	
Total	100,00%	R\$ 34.301.632,41	



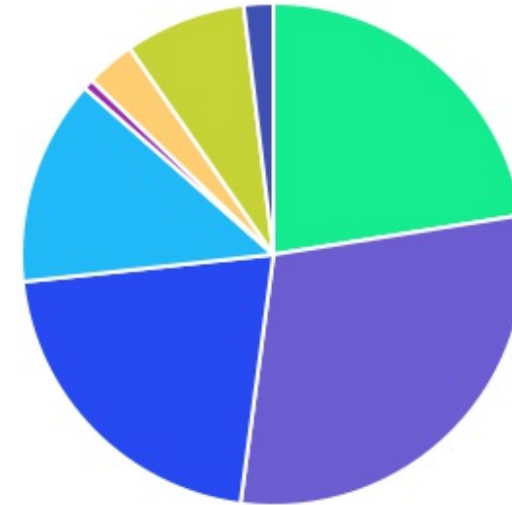
GESTOR	PERCENTUAL	VALOR	LEG.
BB GESTAO	73,60%	R\$ 25.247.104,94	
BRAM - BRADESCO	26,40%	R\$ 9.054.527,47	
Total	100,00%	R\$ 34.301.632,41	



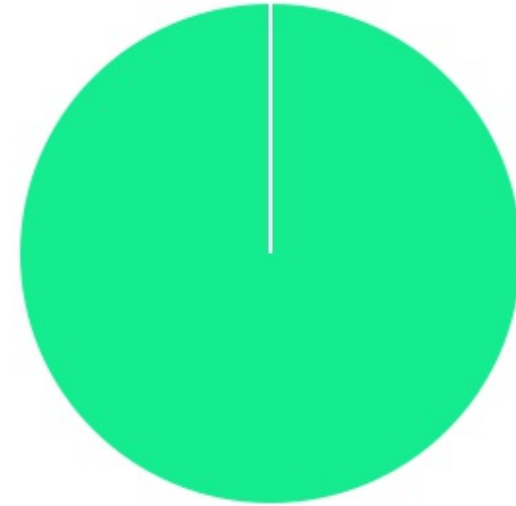
ADMINISTRADOR	PERCENTUAL	VALOR	LEG.
BB GESTAO	73,60%	R\$ 25.247.104,94	
BANCO BRADESCO	23,25%	R\$ 7.974.249,12	
BEM - DISTRIBUIDORA	3,15%	R\$ 1.080.278,35	
Total	100,00%	R\$ 34.301.632,41	



BENCHMARK	PERCENTUAL	VALOR	LEG.
IRF-M 1	29,61%	R\$ 10.155.808,42	
IMA-B 5	22,49%	R\$ 7.712.828,22	
CDI	21,18%	R\$ 7.263.930,48	
IPCA	13,26%	R\$ 4.547.932,91	
GLOBAL BDRX	7,77%	R\$ 2.665.013,22	
SMLL	3,15%	R\$ 1.080.278,35	
S&P 500	1,89%	R\$ 649.545,59	
IBOVESPA	0,66%	R\$ 226.295,22	
Total	100,00%	R\$ 34.301.632,41	



LIQUIDEZ	PERCENTUAL	VALOR	LEG.
0 a 30 dias	100,00%	R\$ 34.301.632,41	
Total	100,00%	R\$ 34.301.632,41	



RENDA FIXA	RESOLUÇÃO(%)	CARTEIRA (R\$)	(%)	POLÍTICA DE INVESTIMENTO		
				Inferior(%)	Alvo(%)	Superior(%)
Títulos Tesouro Nacional - SELIC - 7, I "a"	100%	R\$ 0,00	0.00%	-	-	-
FI Renda Fixa Referenciado 100% títulos TN - 7, I "b"	100%	R\$ 17.290.038,49	50.41%	-	-	-
FI em Índices de Renda Fixa 100% títulos TN - 7, I "c"	100%	R\$ 0,00	0.00%	-	-	-
Operações Compromissadas - 7, II	5%	R\$ 0,00	0.00%	-	-	-
FI Renda Fixa - 7, III "a"	60%	R\$ 10.228.674,36	29.82%	-	-	-
FI de Índices Renda Fixa - 7, III "b"	60%	R\$ 0,00	0.00%	-	-	-
Ativos Bancários - 7, IV	20%	R\$ 0,00	0.00%	-	-	-
FI Direitos Creditórios (FIDC) - sênior - 7, V "a"	5%	R\$ 0,00	0.00%	-	-	-
FI Renda Fixa "Crédito Privado" - 7, V "b"	5%	R\$ 0,00	0.00%	-	-	-
FI Debêntures - 7, V "c"	5%	R\$ 0,00	0.00%	-	-	-
Total Renda Fixa		R\$ 27.518.712,85	80,23%			
RENDA VARIÁVEL	RESOLUÇÃO(%)	CARTEIRA (R\$)	(%)	Inferior(%)	Alvo(%)	Superior(%)
FI Ações - 8, I	30%	R\$ 1.306.573,57	3.81%	-	-	-
FI de Índices Ações - 8, II	30%	R\$ 0,00	0.00%	-	-	-
Total Renda Variável		R\$ 1.306.573,57	3,81%			
INVESTIMENTOS NO EXTERIOR	RESOLUÇÃO(%)	CARTEIRA (R\$)	(%)	Inferior(%)	Alvo(%)	Superior(%)
FI Renda Fixa - Dívida Externa - 9, I	10%	R\$ 0,00	0.00%	-	-	-
FI Investimento no Exterior - 9, II	10%	R\$ 0,00	0.00%	-	-	-
FI Ações - BDR Nível I - 9, III	10%	R\$ 2.665.013,22	7.77%	-	-	-
Total Investimentos no Exterior		R\$ 2.665.013,22	7,77%			

FUNDOS ESTRUTURADOS	RESOLUÇÃO(%)	CARTEIRA (R\$)	(%)	POLÍTICA DE INVESTIMENTO		
				Inferior(%)	Alvo(%)	Superior(%)
FI Multimercado - aberto - 10, I	10%	R\$ 2.811.332,77	8.20%	-	-	-
FI em Participações - 10, II	5%	R\$ 0,00	0.00%	-	-	-
FI "Ações - Mercado de Acesso" - 10, III	5%	R\$ 0,00	0.00%	-	-	-
Total Fundos Estruturados		R\$ 2.811.332,77	8,20%			
FUNDOS IMOBILIÁRIOS	RESOLUÇÃO(%)	CARTEIRA (R\$)	(%)	Inferior(%)	Alvo(%)	Superior(%)
FI Imobiliário - 11	5%	R\$ 0,00	0.00%	-	-	-
Total Fundos Imobiliários		R\$ 0,00	0,00%			
EMPRÉSTIMOS CONSIGNADOS	RESOLUÇÃO(%)	CARTEIRA (R\$)	(%)	Inferior(%)	Alvo(%)	Superior(%)
Empréstimos Consignados - 12	5%	R\$ 0,00	0.00%	-	-	-
Total Empréstimos Consignados		R\$ 0,00	0,00%			
Total Global		R\$ 34.301.632,41	100,00%			

PERÍODO	SALDO ANTERIOR	SALDO FINAL	META	RENT.(R\$)	RENT.(%)	GAP
2024			IPCA + 4.89% a.a.			
Janeiro	R\$ 34.636.184,66	R\$ 34.301.632,41	0,71%	R\$ 255.833,70	0,74%	0,03%
Total	R\$ 34.636.184,66	R\$ 34.301.632,41	0,71%	R\$ 255.833,70	0,74%	0,03%
2023			IPCA + 4.87% a.a.			
Janeiro	R\$ 30.917.982,55	R\$ 31.542.184,99	0,93%	R\$ 418.009,00	1,33%	0,41%
Fevereiro	R\$ 31.542.184,99	R\$ 31.948.962,99	1,24%	R\$ 159.231,53	0,50%	-0,74%
Março	R\$ 31.948.962,99	R\$ 32.538.066,85	1,11%	R\$ 375.409,49	1,16%	0,06%
Abril	R\$ 32.538.066,85	R\$ 32.987.510,81	1,01%	R\$ 261.088,57	0,79%	-0,21%
Maiο	R\$ 32.987.510,81	R\$ 33.551.847,73	0,63%	R\$ 514.492,11	1,55%	0,92%
Junho	R\$ 33.551.847,73	R\$ 34.280.379,88	0,32%	R\$ 517.577,18	1,54%	1,22%
Julho	R\$ 34.280.379,88	R\$ 34.444.178,53	0,52%	R\$ 413.075,60	1,21%	0,69%
Agosto	R\$ 34.444.178,53	R\$ 34.295.024,99	0,63%	R\$ 193.645,39	0,56%	-0,06%
Setembro	R\$ 34.295.024,99	R\$ 34.212.744,08	0,66%	R\$ 47.815,42	0,14%	-0,52%
Outubro	R\$ 34.212.744,08	R\$ 34.593.323,35	0,64%	R\$ 22.098,82	0,07%	-0,57%
Novembro	R\$ 34.593.323,35	R\$ 34.639.053,32	0,68%	R\$ 741.482,37	2,15%	1,47%
Dezembro	R\$ 34.639.053,32	R\$ 34.636.184,66	0,96%	R\$ 523.141,46	1,51%	0,56%
Total	R\$ 34.639.053,32	R\$ 34.636.184,66	9,72%	R\$ 4.187.066,93	13,24%	3,52%
2022			IPCA + 4.88% a.a.			
Janeiro	R\$ 23.418.577,26	R\$ 23.847.108,81	0,94%	R\$ 13.760,85	0,06%	-0,88%
Fevereiro	R\$ 23.847.108,81	R\$ 24.361.545,62	1,41%	R\$ 61.832,14	0,28%	-1,13%
Março	R\$ 24.361.545,62	R\$ 25.179.476,20	2,02%	R\$ 483.859,20	2,01%	-0,01%
Abril	R\$ 25.179.476,20	R\$ 25.661.452,78	1,46%	R\$ -87.197,09	-0,35%	-1,80%

Maio	R\$ 25.661.452,78	R\$ 26.189.090,14	0,87%	R\$ 108.851,68	0,41%	-0,45%
Junho	R\$ 26.189.090,14	R\$ 26.496.502,42	1,07%	R\$ -194.782,04	-0,75%	-1,82%
Julho	R\$ 26.496.502,42	R\$ 27.408.603,38	-0,28%	R\$ 303.680,76	1,12%	1,40%
Agosto	R\$ 27.408.603,38	R\$ 28.030.397,62	0,04%	R\$ 118.272,87	0,46%	0,42%
Setembro	R\$ 28.030.397,62	R\$ 28.536.830,12	0,11%	R\$ -551,42	0,01%	-0,10%
Outubro	R\$ 28.536.830,12	R\$ 29.654.812,98	0,99%	R\$ 609.136,42	2,11%	1,12%
Novembro	R\$ 29.654.812,98	R\$ 29.714.795,39	0,81%	R\$ -46.906,35	-0,15%	-0,96%
Dezembro	R\$ 29.714.795,39	R\$ 30.917.982,55	1,02%	R\$ 1.287,75	-0,02%	-1,04%
Total	R\$ 29.714.795,39	R\$ 30.917.982,55	10,95%	R\$ 1.371.244,77	5,26%	-5,69%

2021 IPCA + 4.98% a.a.

Janeiro	R\$ 18.298.780,33	R\$ 17.969.386,09	0,66%	R\$ -107.594,59	-0,59%	-1,24%
Fevereiro	R\$ 17.969.386,09	R\$ 18.312.716,39	1,27%	R\$ -107.250,78	-0,60%	-1,86%
Março	R\$ 18.312.716,39	R\$ 18.662.160,26	1,34%	R\$ 80.793,11	0,45%	-0,88%
Abril	R\$ 18.662.160,26	R\$ 19.334.162,18	0,72%	R\$ 215.381,19	1,16%	0,45%
Maio	R\$ 19.334.162,18	R\$ 19.973.499,05	1,24%	R\$ 293.573,16	1,53%	0,29%
Junho	R\$ 19.973.499,05	R\$ 20.273.756,61	0,94%	R\$ 46.851,73	0,23%	-0,70%
Julho	R\$ 20.273.756,61	R\$ 20.863.176,13	1,37%	R\$ -112.814,80	-0,56%	-1,92%
Agosto	R\$ 20.863.176,13	R\$ 21.207.606,09	1,28%	R\$ -85.954,37	-0,40%	-1,68%
Setembro	R\$ 21.207.606,09	R\$ 21.574.152,58	1,57%	R\$ -82.006,60	-0,40%	-1,96%
Outubro	R\$ 21.574.152,58	R\$ 21.628.427,13	1,66%	R\$ -368.887,09	-1,71%	-3,36%
Novembro	R\$ 21.628.427,13	R\$ 22.043.261,99	1,36%	R\$ 279.990,82	1,30%	-0,05%
Dezembro	R\$ 22.043.261,99	R\$ 23.418.577,26	1,14%	R\$ 245.497,36	1,12%	-0,01%
Total	R\$ 22.043.261,99	R\$ 23.418.577,26	15,54%	R\$ 297.579,14	1,51%	-14,03%

ATIVO	CNPJ	RENTABILIDADE				
		Mês (%)	Ano (%)	12 meses (%)	24 meses (%)	Início (%)
BB IRF-M 1 TP FIC RF...	11.328.882/0001-35	0,86%	0,86%	12,65%	-	19,39%
BB FLUXO FIC RF PREVID	13.077.415/0001-05	0,78%	0,78%	9,56%	18,93%	18,93%
BB PERFIL FIC RF REF DI...	13.077.418/0001-49	0,97%	0,97%	12,80%	-	17,70%
BB IDKA 2 TP FI RF...	13.322.205/0001-35	-	-	-	-	9,26%
BB ALOCAÇÃO ATIVA FIC RF PREVID	25.078.994/0001-90	-	-	-	-	7,23%
BB IMA-B 5 FIC RF PREVID...	03.543.447/0001-03	0,66%	0,66%	11,06%	22,77%	22,77%
BRADESCO INSTITUCIONAL FIC...	20.216.216/0001-04	0,65%	0,65%	11,06%	22,94%	22,94%
BRADESCO IRF-M 1 TP FI RF	11.484.558/0001-06	0,87%	0,87%	12,75%	-	14,15%
BB FI MULTIMERCADO...	10.418.362/0001-50	0,76%	0,76%	12,77%	26,35%	26,35%
BRADESCO INSTITUCIONAL IMA-B...	10.986.880/0001-70	-	-	-	-	6,82%
BB AÇÕES GLOBAIS FIC AÇÕES BDR...	22.632.237/0001-28	4,25%	4,25%	19,31%	1,10%	1,10%
BRADESCO ALOCAÇÃO DINÂMICA FIC RF	28.515.874/0001-09	0,46%	0,46%	15,10%	25,59%	25,59%
BRADESCO MID SMALL CAPS FI AÇÕES	06.988.623/0001-09	-6,88%	-6,88%	-6,75%	-14,94%	-14,94%
BB RETORNO TOTAL ESTILO FIC AÇÕES	09.005.805/0001-00	-5,18%	-5,18%	4,06%	-1,34%	-1,34%
BB ALOCAÇÃO ATIVA RETORNO TOTAL FIC...	35.292.588/0001-89	-	-	-	-	4,89%
BB AÇÕES BOLSA AMERICANA FI AÇÕES	36.178.569/0001-99	-	-	-	-	-6,13%
BB AÇÕES GLOBAIS...	21.470.644/0001-13	4,34%	4,34%	20,51%	-	9,10%
BRADESCO H BOLSA...	18.959.094/0001-96	1,62%	1,62%	26,39%	24,43%	24,43%
BB MULTIMERCADO LP...	06.015.368/0001-00	0,89%	0,89%	12,71%	25,51%	25,51%

TÍTULO	VENC.	COMPRA	QTD.	P.U. COMPRA	ATUAL	MARCAÇÃO	VALOR COMPRA	VALOR ATUAL	RETORNO
							R\$ 0,00	R\$ 0,00	R\$ 0,00 (0,00%)