




PREVISAN

 Fevereiro/2024

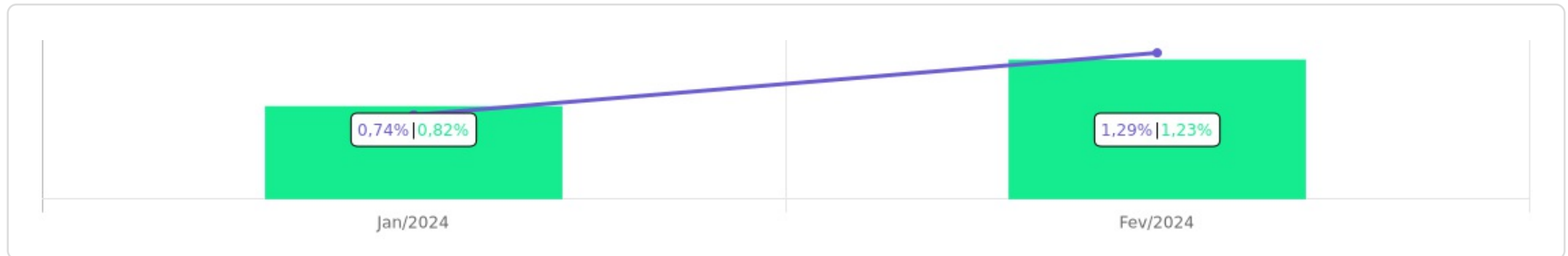


Patrimônio R\$ 34.411.946,36	Rentabilidade Mês: 1,29% Acum.: 2,04%	Meta Mês: 1,23% Acum.: 2,06%	Gap Mês: 0,06p.p. Acum.: -0,02p.p.	VaR_{1,252} 0,22%
--	--	---	---	-------------------------------------






Evolução do Patrimônio

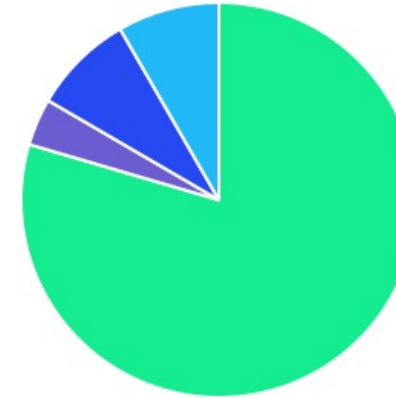








Comparativo (Rentabilidades | Metas)

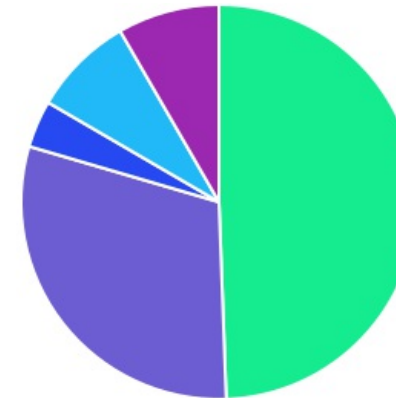




ATIVO	SALDO	CARTEIRA(%)	RESG.	4.963	RETORNO (R\$)	(%)	TX ADM
BB IMA-B 5 FIC RF PREVID LP	R\$ 7.175.298,57	20,85%	D+1	7, I "b"	R\$ 41.068,50	0,58%	0,20%
BB IRF-M 1 TP FIC RF PREVID	R\$ 7.615.736,80	22,13%	D+0	7, I "b"	R\$ 58.100,85	0,74%	0,10%
BRDESCO IRF-M 1 TP FI RF	R\$ 2.214.585,66	6,44%	D+0	7, I "b"	R\$ 16.413,19	0,75%	0,20%
BB FLUXO FIC RF PREVID	R\$ 553.739,09	1,61%	D+0	7, III "a"	R\$ 4.431,42	0,64%	1,00%
BRDESCO ALOCAÇÃO DINÂMICA FIC RF	R\$ 4.574.013,83	13,29%	D+4	7, III "a"	R\$ 26.080,92	0,57%	0,40%
BRDESCO INSTITUCIONAL FIC FI RF IMA-B 5	R\$ 581.856,58	1,69%	D+1	7, III "a"	R\$ 3.258,43	0,56%	0,20%
BB PERFIL FIC RF REF DI PREVIDENC	R\$ 4.657.697,21	13,54%	D+0	7, III "a"	R\$ 37.108,83	0,80%	0,20%
BB RETORNO TOTAL ESTILO FIC AÇÕES	R\$ 227.418,71	0,66%	D+3	8, I	R\$ 1.123,49	0,50%	1,00%
BRDESCO MID SMALL CAPS FI AÇÕES	R\$ 1.102.429,46	3,20%	D+3	8, I	R\$ 22.151,11	2,05%	1,50%
BB AÇÕES GLOBAIS FIC AÇÕES BDR NÍVEL I	R\$ 1.881.114,91	5,47%	D+4	9, III	R\$ 118.456,81	6,72%	1,00%
BB AÇÕES GLOBAIS INSTITUCIONAL BDR NÍV...	R\$ 963.725,66	2,80%	D+4	9, III	R\$ 61.370,54	6,80%	0,50%
BB FI MULTIMERCADO PREVID LP	R\$ 1.044.452,39	3,04%	D+4	10, I	R\$ 7.411,29	0,71%	0,60%
BB MULTIMERCADO LP JUROS E MOEDAS	R\$ 1.133.650,35	3,29%	D+1	10, I	R\$ 8.904,27	0,79%	0,50%
BRDESCO H BOLSA AMERICANA FI MULTIME...	R\$ 686.227,14	1,99%	D+1	10, I	R\$ 36.681,55	5,65%	1,20%
Total investimentos	R\$ 34.411.946,36	100.00%			R\$ 442.561,20	1,29%	
Disponibilidade	R\$ 0,00	-			-	-	
Total patrimônio	R\$ 34.411.946,36	100.00%			-	-	

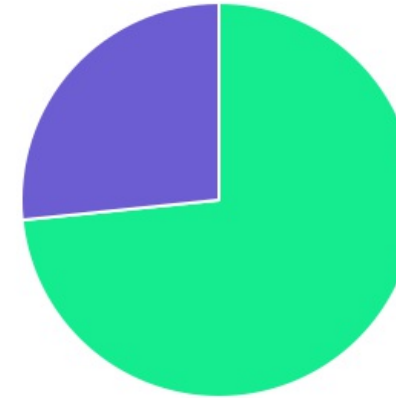
CLASSE	PERCENTUAL	VALOR	LEG.
Renda Fixa	79,54%	R\$ 27.372.927,74	
Estruturados	8,32%	R\$ 2.864.329,88	
Exterior	8,27%	R\$ 2.844.840,57	
Renda Variável	3,86%	R\$ 1.329.848,17	
Total	100,00%	R\$ 34.411.946,36	






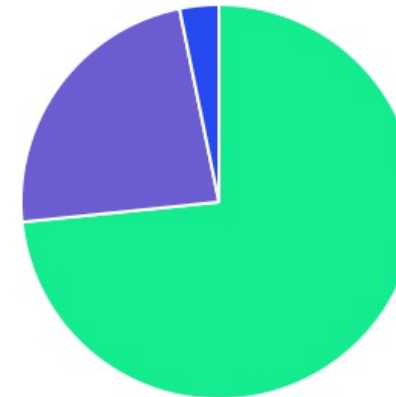
ENQUADRAMENTO	PERCENTUAL	VALOR	LEG.
Artigo 7º, Inciso I, Alínea " b "	49,42%	R\$ 17.005.621,03	
Artigo 7º, Inciso III, Alínea " a "	30,13%	R\$ 10.367.306,71	
Artigo 10, Inciso I	8,32%	R\$ 2.864.329,88	
Artigo 9º, Inciso III	8,27%	R\$ 2.844.840,57	
Artigo 8º, Inciso I	3,86%	R\$ 1.329.848,17	
Total	100,00%	R\$ 34.411.946,36	



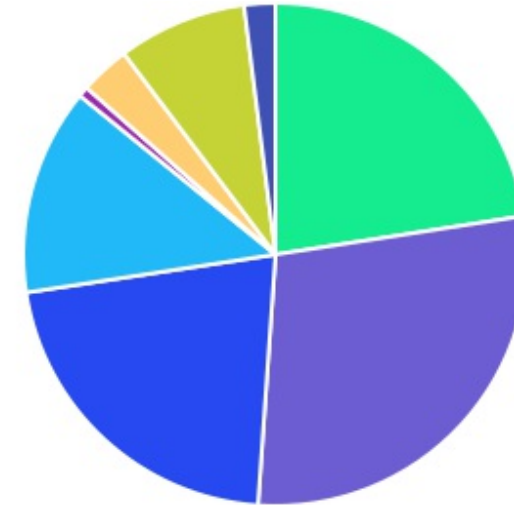
GESTOR	PERCENTUAL	VALOR	LEG.
BB GESTAO	73,38%	R\$ 25.252.833,69	
BRAM - BRADESCO	26,62%	R\$ 9.159.112,67	
Total	100,00%	R\$ 34.411.946,36	



ADMINISTRADOR	PERCENTUAL	VALOR	LEG.
BB GESTAO	73,38%	R\$ 25.252.833,69	
BANCO BRADESCO	23,41%	R\$ 8.056.683,21	
BEM - DISTRIBUIDORA	3,20%	R\$ 1.102.429,46	
Total	100,00%	R\$ 34.411.946,36	



BENCHMARK	PERCENTUAL	VALOR	LEG.
IRF-M 1	28,57%	R\$ 9.830.322,46	
IMA-B 5	22,54%	R\$ 7.757.155,15	
CDI	21,47%	R\$ 7.389.539,04	
IPCA	13,29%	R\$ 4.574.013,83	
GLOBAL BDRX	8,27%	R\$ 2.844.840,57	
SMLL	3,20%	R\$ 1.102.429,46	
S&P 500	1,99%	R\$ 686.227,14	
IBOVESPA	0,66%	R\$ 227.418,71	
Total	100,00%	R\$ 34.411.946,36	



LIQUIDEZ	PERCENTUAL	VALOR	LEG.
0 a 30 dias	100,00%	R\$ 34.411.946,36	
Total	100,00%	R\$ 34.411.946,36	



RENDA FIXA	RESOLUÇÃO(%)	CARTEIRA (R\$)	(%)	POLÍTICA DE INVESTIMENTO		
				Inferior(%)	Alvo(%)	Superior(%)
Títulos Tesouro Nacional - SELIC - 7, I "a"	100%	R\$ 0,00	0.00%	0,00%	10,00%	20,00%
FI Renda Fixa Referenciado 100% títulos TN - 7, I "b"	100%	R\$ 17.005.621,03	49.42%	20,00%	42,00%	90,00%
FI em Índices de Renda Fixa 100% títulos TN - 7, I "c"	100%	R\$ 0,00	0.00%	0,00%	0,00%	0,00%
Operações Compromissadas - 7, II	5%	R\$ 0,00	0.00%	0,00%	0,00%	0,00%
FI Renda Fixa - 7, III "a"	60%	R\$ 10.367.306,71	30.13%	10,00%	25,00%	50,00%
FI de Índices Renda Fixa - 7, III "b"	60%	R\$ 0,00	0.00%	0,00%	0,00%	0,00%
Ativos Bancários - 7, IV	20%	R\$ 0,00	0.00%	0,00%	5,00%	10,00%
FI Direitos Creditórios (FIDC) - sênior - 7, V "a"	5%	R\$ 0,00	0.00%	0,00%	0,00%	0,00%
FI Renda Fixa "Crédito Privado" - 7, V "b"	5%	R\$ 0,00	0.00%	0,00%	3,00%	5,00%
FI Debêntures - 7, V "c"	5%	R\$ 0,00	0.00%	0,00%	0,00%	0,00%
Total Renda Fixa		R\$ 27.372.927,74	79,54%			
RENDA VARIÁVEL	RESOLUÇÃO(%)	CARTEIRA (R\$)	(%)	Inferior(%)	Alvo(%)	Superior(%)
FI Ações - 8, I	30%	R\$ 1.329.848,17	3.86%	0,00%	5,00%	20,00%
FI de Índices Ações - 8, II	30%	R\$ 0,00	0.00%	0,00%	0,00%	0,00%
Total Renda Variável		R\$ 1.329.848,17	3,86%			
INVESTIMENTOS NO EXTERIOR	RESOLUÇÃO(%)	CARTEIRA (R\$)	(%)	Inferior(%)	Alvo(%)	Superior(%)
FI Renda Fixa - Dívida Externa - 9, I	10%	R\$ 0,00	0.00%	0,00%	0,00%	0,00%
FI Investimento no Exterior - 9, II	10%	R\$ 0,00	0.00%	0,00%	0,00%	0,00%
FI Ações - BDR Nível I - 9, III	10%	R\$ 2.844.840,57	8.27%	0,00%	5,00%	10,00%
Total Investimentos no Exterior		R\$ 2.844.840,57	8,27%			

FUNDOS ESTRUTURADOS	RESOLUÇÃO(%)	CARTEIRA (R\$)	(%)	POLÍTICA DE INVESTIMENTO		
				Inferior(%)	Alvo(%)	Superior(%)
FI Multimercado - aberto - 10, I	10%	R\$ 2.864.329,88	8,32%	0,00%	5,00%	10,00%
FI em Participações - 10, II	5%	R\$ 0,00	0,00%	0,00%	0,00%	0,00%
FI "Ações - Mercado de Acesso" - 10, III	5%	R\$ 0,00	0,00%	0,00%	0,00%	0,00%
Total Fundos Estruturados		R\$ 2.864.329,88	8,32%			
FUNDOS IMOBILIÁRIOS	RESOLUÇÃO(%)	CARTEIRA (R\$)	(%)	Inferior(%)	Alvo(%)	Superior(%)
FI Imobiliário - 11	5%	R\$ 0,00	0,00%	0,00%	0,00%	0,00%
Total Fundos Imobiliários		R\$ 0,00	0,00%			
EMPRÉSTIMOS CONSIGNADOS	RESOLUÇÃO(%)	CARTEIRA (R\$)	(%)	Inferior(%)	Alvo(%)	Superior(%)
Empréstimos Consignados - 12	5%	R\$ 0,00	0,00%	0,00%	0,00%	0,00%
Total Empréstimos Consignados		R\$ 0,00	0,00%			
Total Global		R\$ 34.411.946,36	100,00%			

PERÍODO	SALDO ANTERIOR	SALDO FINAL	META	RENT.(R\$)	RENT.(%)	GAP
2024			IPCA + 4.89% a.a.			
Janeiro	R\$ 34.636.184,66	R\$ 34.301.632,41	0,82%	R\$ 255.833,70	0,74%	-0,08p.p.
Fevereiro	R\$ 34.301.632,41	R\$ 34.411.946,36	1,23%	R\$ 442.561,20	1,29%	0,06p.p.
Total	R\$ 34.301.632,41	R\$ 34.411.946,36	2,06%	R\$ 698.394,90	2,04%	-0,02p.p.
2023			IPCA + 4.87% a.a.			
Janeiro	R\$ 30.917.982,55	R\$ 31.542.184,99	0,93%	R\$ 418.009,00	1,33%	0,41p.p.
Fevereiro	R\$ 31.542.184,99	R\$ 31.948.962,99	1,24%	R\$ 159.231,53	0,50%	-0,74p.p.
Março	R\$ 31.948.962,99	R\$ 32.538.066,85	1,11%	R\$ 375.409,49	1,16%	0,06p.p.
Abril	R\$ 32.538.066,85	R\$ 32.987.510,81	1,01%	R\$ 261.088,57	0,79%	-0,21p.p.
Maiο	R\$ 32.987.510,81	R\$ 33.551.847,73	0,63%	R\$ 514.492,11	1,55%	0,92p.p.
Junho	R\$ 33.551.847,73	R\$ 34.280.379,88	0,32%	R\$ 517.577,18	1,54%	1,22p.p.
Julho	R\$ 34.280.379,88	R\$ 34.444.178,53	0,52%	R\$ 413.075,60	1,21%	0,69p.p.
Agosto	R\$ 34.444.178,53	R\$ 34.295.024,99	0,63%	R\$ 193.645,39	0,56%	-0,06p.p.
Setembro	R\$ 34.295.024,99	R\$ 34.212.744,08	0,66%	R\$ 47.815,42	0,14%	-0,52p.p.
Outubro	R\$ 34.212.744,08	R\$ 34.593.323,35	0,64%	R\$ 22.098,82	0,07%	-0,57p.p.
Novembro	R\$ 34.593.323,35	R\$ 34.639.053,32	0,68%	R\$ 741.482,37	2,15%	1,47p.p.
Dezembro	R\$ 34.639.053,32	R\$ 34.636.184,66	0,96%	R\$ 523.141,46	1,51%	0,56p.p.
Total	R\$ 34.639.053,32	R\$ 34.636.184,66	9,72%	R\$ 4.187.066,93	13,24%	3,52p.p.
2022			IPCA + 4.88% a.a.			
Janeiro	R\$ 23.418.577,26	R\$ 23.847.108,81	0,94%	R\$ 13.760,85	0,06%	-0,88p.p.
Fevereiro	R\$ 23.847.108,81	R\$ 24.361.545,62	1,41%	R\$ 61.832,14	0,28%	-1,13p.p.
Março	R\$ 24.361.545,62	R\$ 25.179.476,20	2,02%	R\$ 483.859,20	2,01%	-0,01p.p.

Abril	R\$ 25.179.476,20	R\$ 25.661.452,78	1,46%	R\$ -87.197,09	-0,35%	-1,80p.p.
Maio	R\$ 25.661.452,78	R\$ 26.189.090,14	0,87%	R\$ 108.851,68	0,41%	-0,45p.p.
Junho	R\$ 26.189.090,14	R\$ 26.496.502,42	1,07%	R\$ -194.782,04	-0,75%	-1,82p.p.
Julho	R\$ 26.496.502,42	R\$ 27.408.603,38	-0,28%	R\$ 303.680,76	1,12%	1,40p.p.
Agosto	R\$ 27.408.603,38	R\$ 28.030.397,62	0,04%	R\$ 118.272,87	0,46%	0,42p.p.
Setembro	R\$ 28.030.397,62	R\$ 28.536.830,12	0,11%	R\$ -551,42	0,01%	-0,10p.p.
Outubro	R\$ 28.536.830,12	R\$ 29.654.812,98	0,99%	R\$ 609.136,42	2,11%	1,12p.p.
Novembro	R\$ 29.654.812,98	R\$ 29.714.795,39	0,81%	R\$ -46.906,35	-0,15%	-0,96p.p.
Dezembro	R\$ 29.714.795,39	R\$ 30.917.982,55	1,02%	R\$ 1.287,75	-0,02%	-1,04p.p.
Total	R\$ 29.714.795,39	R\$ 30.917.982,55	10,95%	R\$ 1.371.244,77	5,26%	-5,69p.p.
2021	IPCA + 4.98% a.a.					
Janeiro	R\$ 18.298.780,33	R\$ 17.969.386,09	0,66%	R\$ -107.594,59	-0,59%	-1,24p.p.
Fevereiro	R\$ 17.969.386,09	R\$ 18.312.716,39	1,27%	R\$ -107.250,78	-0,60%	-1,86p.p.
Março	R\$ 18.312.716,39	R\$ 18.662.160,26	1,34%	R\$ 80.793,11	0,45%	-0,88p.p.
Abril	R\$ 18.662.160,26	R\$ 19.334.162,18	0,72%	R\$ 215.381,19	1,16%	0,45p.p.
Maio	R\$ 19.334.162,18	R\$ 19.973.499,05	1,24%	R\$ 293.573,16	1,53%	0,29p.p.
Junho	R\$ 19.973.499,05	R\$ 20.273.756,61	0,94%	R\$ 46.851,73	0,23%	-0,70p.p.
Julho	R\$ 20.273.756,61	R\$ 20.863.176,13	1,37%	R\$ -112.814,80	-0,56%	-1,92p.p.
Agosto	R\$ 20.863.176,13	R\$ 21.207.606,09	1,28%	R\$ -85.954,37	-0,40%	-1,68p.p.
Setembro	R\$ 21.207.606,09	R\$ 21.574.152,58	1,57%	R\$ -82.006,60	-0,40%	-1,96p.p.
Outubro	R\$ 21.574.152,58	R\$ 21.628.427,13	1,66%	R\$ -368.887,09	-1,71%	-3,36p.p.
Novembro	R\$ 21.628.427,13	R\$ 22.043.261,99	1,36%	R\$ 279.990,82	1,30%	-0,05p.p.
Dezembro	R\$ 22.043.261,99	R\$ 23.418.577,26	1,14%	R\$ 245.497,36	1,12%	-0,01p.p.

Total	R\$ 22.043.261,99	R\$ 23.418.577,26	15,54%	R\$ 297.579,14	1,51%	-14,03p.p.
-------	-------------------	-------------------	--------	----------------	-------	------------

ATIVO	CNPJ	RENTABILIDADE				
		Mês (%)	Ano (%)	12 meses (%)	24 meses (%)	Início (%)
BB IRF-M 1 TP FIC RF...	11.328.882/0001-35	0,74%	1,61%	12,40%	-	20,28%
BB FLUXO FIC RF PREVID	13.077.415/0001-05	0,64%	1,43%	9,68%	18,89%	19,69%
BB PERFIL FIC RF REF DI...	13.077.418/0001-49	0,80%	1,78%	12,75%	-	18,65%
BB IDKA 2 TP FI RF...	13.322.205/0001-35	-	-	-	-	9,26%
BB ALOCAÇÃO ATIVA FIC RF PREVID	25.078.994/0001-90	-	-	-	-	7,23%
BB IMA-B 5 FIC RF PREVID...	03.543.447/0001-03	0,58%	1,24%	10,16%	22,19%	23,48%
BRADESCO INSTITUCIONAL FIC...	20.216.216/0001-04	0,56%	1,22%	10,16%	22,36%	23,64%
BRADESCO IRF-M 1 TP FI RF	11.484.558/0001-06	0,75%	1,62%	12,50%	-	15,01%
BB FI MULTIMERCADO...	10.418.362/0001-50	0,71%	1,48%	12,78%	26,33%	27,25%
BRADESCO INSTITUCIONAL IMA-B...	10.986.880/0001-70	-	-	-	-	6,82%
BB AÇÕES GLOBAIS FIC AÇÕES BDR...	22.632.237/0001-28	6,72%	11,25%	26,94%	14,57%	7,89%
BRADESCO ALOCAÇÃO DINÂMICA FIC RF	28.515.874/0001-09	0,57%	1,03%	14,72%	25,46%	26,31%
BRADESCO MID SMALL CAPS FI AÇÕES	06.988.623/0001-09	2,05%	-4,97%	4,28%	-11,93%	-13,20%
BB RETORNO TOTAL ESTILO FIC AÇÕES	09.005.805/0001-00	0,50%	-4,71%	13,77%	1,74%	-0,85%
BB ALOCAÇÃO ATIVA RETORNO TOTAL FIC...	35.292.588/0001-89	-	-	-	-	4,89%
BB AÇÕES BOLSA AMERICANA FI AÇÕES	36.178.569/0001-99	-	-	-	-	-6,13%
BB AÇÕES GLOBAIS...	21.470.644/0001-13	6,80%	11,43%	28,22%	16,52%	16,52%
BRADESCO H BOLSA...	18.959.094/0001-96	5,65%	7,36%	36,05%	34,44%	31,46%
BB MULTIMERCADO LP...	06.015.368/0001-00	0,79%	1,69%	12,63%	25,61%	26,50%

TÍTULO	VENC.	COMPRA	QTD.	P.U. COMPRA	ATUAL	MARCAÇÃO	VALOR COMPRA	VALOR ATUAL	RETORNO
Total Públicos							R\$ 0,00	R\$ 0,00	R\$ 0,00 (0,00%)
Total Privados							R\$ 0,00	R\$ 0,00	R\$ 0,00 (0,00%)
Total Global							R\$ 0,00	R\$ 0,00	R\$ 0,00 (0,00%)