



PREVISAN

 Março/2024



Patrimônio R\$ 34.718.778,70	Rentabilidade Mês: 0,87% Acum.: 2,93%	Meta Mês: 0,56% Acum.: 2,63%	Gap Mês: 0,31p.p. Acum.: 0,30p.p.	VaR_{1,252} 0,22%
--	--	---	--	-------------------------------------






Evolução do Patrimônio

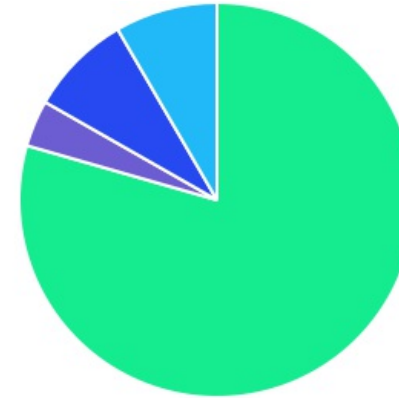








Comparativo (Rentabilidades | Metas)

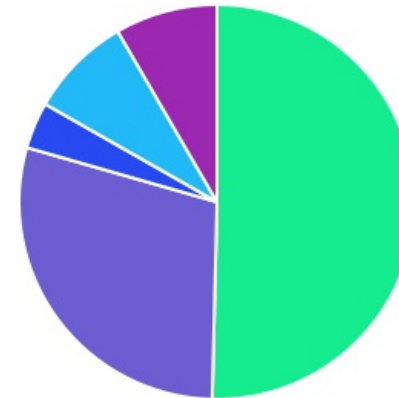




ATIVO	SALDO	CARTEIRA(%)	RESG.	4.963	RETORNO (R\$)	(%)	TX ADM
BB IMA-B 5 FIC RF PREVID LP	R\$ 7.229.220,86	20,82%	D+1	7, I "b"	R\$ 53.922,29	0,75%	0,20%
BB IRF-M 1 TP FIC RF PREVID	R\$ 8.032.647,24	23,14%	D+0	7, I "b"	R\$ 64.477,92	0,80%	0,10%
BRADESCO IRF-M 1 TP FI RF	R\$ 2.232.775,87	6,43%	D+0	7, I "b"	R\$ 18.190,21	0,82%	0,20%
BB FLUXO FIC RF PREVID	R\$ 208.739,18	0,60%	D+0	7, III "a"	R\$ 2.226,97	0,12%	1,00%
BRADESCO ALOCAÇÃO DINÂMICA FIC RF	R\$ 4.596.540,49	13,24%	D+4	7, III "a"	R\$ 22.526,66	0,49%	0,40%
BRADESCO INSTITUCIONAL FIC FI RF IMA-B 5	R\$ 586.152,74	1,69%	D+1	7, III "a"	R\$ 4.296,16	0,74%	0,20%
BB PERFIL FIC RF REF DI PREVIDENC	R\$ 4.697.418,27	13,53%	D+0	7, III "a"	R\$ 39.721,06	0,85%	0,20%
BB RETORNO TOTAL ESTILO FIC AÇÕES	R\$ 221.841,72	0,64%	D+3	8, I	R\$ -5.576,99	-2,45%	1,00%
BRADESCO MID SMALL CAPS FI AÇÕES	R\$ 1.101.216,39	3,17%	D+3	8, I	R\$ -1.213,07	-0,11%	1,50%
BB AÇÕES GLOBAIS FIC AÇÕES BDR NÍVEL I	R\$ 1.921.729,72	5,54%	D+4	9, III	R\$ 40.614,81	2,16%	1,00%
BB AÇÕES GLOBAIS INSTITUCIONAL BDR NÍV...	R\$ 985.321,70	2,84%	D+4	9, III	R\$ 21.596,04	2,24%	0,50%
BB FI MULTIMERCADO PREVID LP	R\$ 1.052.770,76	3,03%	D+4	10, I	R\$ 8.318,37	0,80%	0,60%
BB MULTIMERCADO LP JUROS E MOEDAS	R\$ 1.143.165,13	3,29%	D+1	10, I	R\$ 9.514,78	0,84%	0,50%
BRADESCO H BOLSA AMERICANA FI MULTIME...	R\$ 709.238,63	2,04%	D+1	10, I	R\$ 23.011,49	3,35%	1,20%
Total investimentos	R\$ 34.718.778,70	100,00%			R\$ 301.626,70	0,87%	
Disponibilidade	R\$ 0,00	-			-	-	
Total patrimônio	R\$ 34.718.778,70	100,00%			-	-	

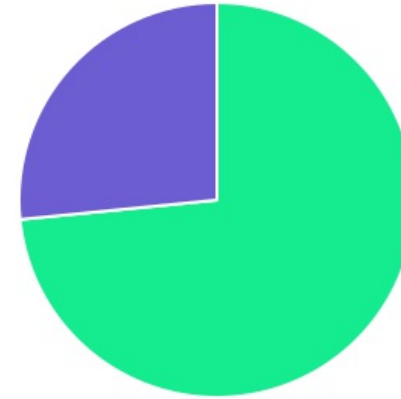
CLASSE	PERCENTUAL	VALOR	LEG.
Renda Fixa	79,45%	R\$ 27.583.494,65	
Exterior	8,37%	R\$ 2.907.051,42	
Estruturados	8,37%	R\$ 2.905.174,52	
Renda Variável	3,81%	R\$ 1.323.058,11	
Total	100,00%	R\$ 34.718.778,70	






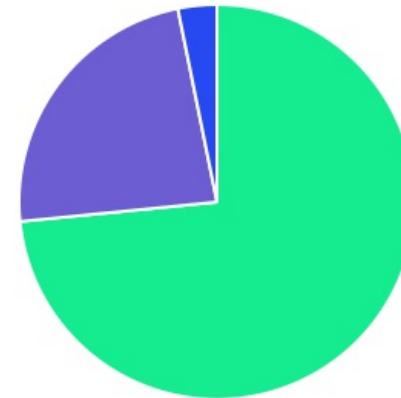
ENQUADRAMENTO	PERCENTUAL	VALOR	LEG.
Artigo 7º, Inciso I, Alínea " b "	50,39%	R\$ 17.494.643,97	
Artigo 7º, Inciso III, Alínea " a "	29,06%	R\$ 10.088.850,68	
Artigo 9º, Inciso III	8,37%	R\$ 2.907.051,42	
Artigo 10, Inciso I	8,37%	R\$ 2.905.174,52	
Artigo 8º, Inciso I	3,81%	R\$ 1.323.058,11	
Total	100,00%	R\$ 34.718.778,70	



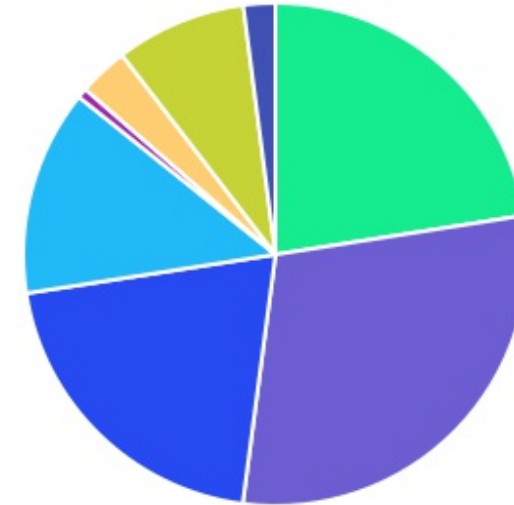
GESTOR	PERCENTUAL	VALOR	LEG.
BB GESTAO	73,43%	R\$ 25.492.854,58	
BRAM - BRADESCO	26,57%	R\$ 9.225.924,12	
Total	100,00%	R\$ 34.718.778,70	



ADMINISTRADOR	PERCENTUAL	VALOR	LEG.
BB GESTAO	73,43%	R\$ 25.492.854,58	
BANCO BRADESCO	23,40%	R\$ 8.124.707,73	
BEM - DISTRIBUIDORA	3,17%	R\$ 1.101.216,39	
Total	100,00%	R\$ 34.718.778,70	



BENCHMARK	PERCENTUAL	VALOR	LEG.
IRF-M 1	29,57%	R\$ 10.265.423,11	
IMA-B 5	22,51%	R\$ 7.815.373,60	
CDI	20,46%	R\$ 7.102.093,34	
IPCA	13,24%	R\$ 4.596.540,49	
GLOBAL BDRX	8,37%	R\$ 2.907.051,42	
SMLL	3,17%	R\$ 1.101.216,39	
S&P 500	2,04%	R\$ 709.238,63	
IBOVESPA	0,64%	R\$ 221.841,72	
Total	100,00%	R\$ 34.718.778,70	



LIQUIDEZ	PERCENTUAL	VALOR	LEG.
0 a 30 dias	100,00%	R\$ 34.718.778,70	
Total	100,00%	R\$ 34.718.778,70	



RENDA FIXA	RESOLUÇÃO(%)	CARTEIRA (R\$)	(%)	POLÍTICA DE INVESTIMENTO		
				Inferior(%)	Alvo(%)	Superior(%)
Títulos Tesouro Nacional - SELIC - 7, I "a"	100%	R\$ 0,00	0.00%	0,00%	10,00%	20,00%
FI Renda Fixa Referenciado 100% títulos TN - 7, I "b"	100%	R\$ 17.494.643,97	50.39%	20,00%	42,00%	90,00%
FI em Índices de Renda Fixa 100% títulos TN - 7, I "c"	100%	R\$ 0,00	0.00%	0,00%	0,00%	0,00%
Operações Compromissadas - 7, II	5%	R\$ 0,00	0.00%	0,00%	0,00%	0,00%
FI Renda Fixa - 7, III "a"	60%	R\$ 10.088.850,68	29.06%	10,00%	25,00%	50,00%
FI de Índices Renda Fixa - 7, III "b"	60%	R\$ 0,00	0.00%	0,00%	0,00%	0,00%
Ativos Bancários - 7, IV	20%	R\$ 0,00	0.00%	0,00%	5,00%	10,00%
FI Direitos Creditórios (FIDC) - sênior - 7, V "a"	5%	R\$ 0,00	0.00%	0,00%	0,00%	0,00%
FI Renda Fixa "Crédito Privado" - 7, V "b"	5%	R\$ 0,00	0.00%	0,00%	3,00%	5,00%
FI Debêntures - 7, V "c"	5%	R\$ 0,00	0.00%	0,00%	0,00%	0,00%
Total Renda Fixa		R\$ 27.583.494,65	79,45%			
RENDA VARIÁVEL	RESOLUÇÃO(%)	CARTEIRA (R\$)	(%)	Inferior(%)	Alvo(%)	Superior(%)
FI Ações - 8, I	30%	R\$ 1.323.058,11	3.81%	0,00%	5,00%	20,00%
FI de Índices Ações - 8, II	30%	R\$ 0,00	0.00%	0,00%	0,00%	0,00%
Total Renda Variável		R\$ 1.323.058,11	3,81%			
INVESTIMENTOS NO EXTERIOR	RESOLUÇÃO(%)	CARTEIRA (R\$)	(%)	Inferior(%)	Alvo(%)	Superior(%)
FI Renda Fixa - Dívida Externa - 9, I	10%	R\$ 0,00	0.00%	0,00%	0,00%	0,00%
FI Investimento no Exterior - 9, II	10%	R\$ 0,00	0.00%	0,00%	0,00%	0,00%
FI Ações - BDR Nível I - 9, III	10%	R\$ 2.907.051,42	8.37%	0,00%	5,00%	10,00%
Total Investimentos no Exterior		R\$ 2.907.051,42	8,37%			

FUNDOS ESTRUTURADOS	RESOLUÇÃO(%)	CARTEIRA (R\$)	(%)	POLÍTICA DE INVESTIMENTO		
				Inferior(%)	Alvo(%)	Superior(%)
FI Multimercado - aberto - 10, I	10%	R\$ 2.905.174,52	8,37%	0,00%	5,00%	10,00%
FI em Participações - 10, II	5%	R\$ 0,00	0,00%	0,00%	0,00%	0,00%
FI "Ações - Mercado de Acesso" - 10, III	5%	R\$ 0,00	0,00%	0,00%	0,00%	0,00%
Total Fundos Estruturados		R\$ 2.905.174,52	8,37%			
FUNDOS IMOBILIÁRIOS	RESOLUÇÃO(%)	CARTEIRA (R\$)	(%)	Inferior(%)	Alvo(%)	Superior(%)
FI Imobiliário - 11	5%	R\$ 0,00	0,00%	0,00%	0,00%	0,00%
Total Fundos Imobiliários		R\$ 0,00	0,00%			
EMPRÉSTIMOS CONSIGNADOS	RESOLUÇÃO(%)	CARTEIRA (R\$)	(%)	Inferior(%)	Alvo(%)	Superior(%)
Empréstimos Consignados - 12	5%	R\$ 0,00	0,00%	0,00%	0,00%	0,00%
Total Empréstimos Consignados		R\$ 0,00	0,00%			
Total Global		R\$ 34.718.778,70	100,00%			

PERÍODO	SALDO ANTERIOR	SALDO FINAL	META	RENT.(R\$)	RENT.(%)	GAP
2024			IPCA + 4.89% a.a.			
Janeiro	R\$ 34.636.184,66	R\$ 34.301.632,41	0,82%	R\$ 255.833,70	0,74%	-0,08p.p.
Fevereiro	R\$ 34.301.632,41	R\$ 34.411.946,36	1,23%	R\$ 442.561,20	1,29%	0,06p.p.
Março	R\$ 34.411.946,36	R\$ 34.718.778,70	0,56%	R\$ 301.626,70	0,87%	0,31p.p.
Total	R\$ 34.411.946,36	R\$ 34.718.778,70	2,63%	R\$ 1.000.021,60	2,93%	0,30p.p.
2023			IPCA + 4.87% a.a.			
Janeiro	R\$ 30.917.982,55	R\$ 31.542.184,99	0,93%	R\$ 418.009,00	1,33%	0,41p.p.
Fevereiro	R\$ 31.542.184,99	R\$ 31.948.962,99	1,24%	R\$ 159.231,53	0,50%	-0,74p.p.
Março	R\$ 31.948.962,99	R\$ 32.538.066,85	1,11%	R\$ 375.409,49	1,16%	0,06p.p.
Abril	R\$ 32.538.066,85	R\$ 32.987.510,81	1,01%	R\$ 261.088,57	0,79%	-0,21p.p.
Maiο	R\$ 32.987.510,81	R\$ 33.551.847,73	0,63%	R\$ 514.492,11	1,55%	0,92p.p.
Junho	R\$ 33.551.847,73	R\$ 34.280.379,88	0,32%	R\$ 517.577,18	1,54%	1,22p.p.
Julho	R\$ 34.280.379,88	R\$ 34.444.178,53	0,52%	R\$ 413.075,60	1,21%	0,69p.p.
Agosto	R\$ 34.444.178,53	R\$ 34.295.024,99	0,63%	R\$ 193.645,39	0,56%	-0,06p.p.
Setembro	R\$ 34.295.024,99	R\$ 34.212.744,08	0,66%	R\$ 47.815,42	0,14%	-0,52p.p.
Outubro	R\$ 34.212.744,08	R\$ 34.593.323,35	0,64%	R\$ 22.098,82	0,07%	-0,57p.p.
Novembro	R\$ 34.593.323,35	R\$ 34.639.053,32	0,68%	R\$ 741.482,37	2,15%	1,47p.p.
Dezembro	R\$ 34.639.053,32	R\$ 34.636.184,66	0,96%	R\$ 523.141,46	1,51%	0,56p.p.
Total	R\$ 34.639.053,32	R\$ 34.636.184,66	9,72%	R\$ 4.187.066,93	13,24%	3,52p.p.
2022			IPCA + 4.88% a.a.			
Janeiro	R\$ 23.418.577,26	R\$ 23.847.108,81	0,94%	R\$ 13.760,85	0,06%	-0,88p.p.
Fevereiro	R\$ 23.847.108,81	R\$ 24.361.545,62	1,41%	R\$ 61.832,14	0,28%	-1,13p.p.

Março	R\$ 24.361.545,62	R\$ 25.179.476,20	2,02%	R\$ 483.859,20	2,01%	-0,01p.p.
Abril	R\$ 25.179.476,20	R\$ 25.661.452,78	1,46%	R\$ -87.197,09	-0,35%	-1,80p.p.
Maió	R\$ 25.661.452,78	R\$ 26.189.090,14	0,87%	R\$ 108.851,68	0,41%	-0,45p.p.
Junho	R\$ 26.189.090,14	R\$ 26.496.502,42	1,07%	R\$ -194.782,04	-0,75%	-1,82p.p.
Julho	R\$ 26.496.502,42	R\$ 27.408.603,38	-0,28%	R\$ 303.680,76	1,12%	1,40p.p.
Agosto	R\$ 27.408.603,38	R\$ 28.030.397,62	0,04%	R\$ 118.272,87	0,46%	0,42p.p.
Setembro	R\$ 28.030.397,62	R\$ 28.536.830,12	0,11%	R\$ -551,42	0,01%	-0,10p.p.
Outubro	R\$ 28.536.830,12	R\$ 29.654.812,98	0,99%	R\$ 609.136,42	2,11%	1,12p.p.
Novembro	R\$ 29.654.812,98	R\$ 29.714.795,39	0,81%	R\$ -46.906,35	-0,15%	-0,96p.p.
Dezembro	R\$ 29.714.795,39	R\$ 30.917.982,55	1,02%	R\$ 1.287,75	-0,02%	-1,04p.p.
Total	R\$ 29.714.795,39	R\$ 30.917.982,55	10,95%	R\$ 1.371.244,77	5,26%	-5,69p.p.
2021	IPCA + 4.98% a.a.					
Janeiro	R\$ 18.298.780,33	R\$ 17.969.386,09	0,66%	R\$ -107.594,59	-0,59%	-1,24p.p.
Fevereiro	R\$ 17.969.386,09	R\$ 18.312.716,39	1,27%	R\$ -107.250,78	-0,60%	-1,86p.p.
Março	R\$ 18.312.716,39	R\$ 18.662.160,26	1,34%	R\$ 80.793,11	0,45%	-0,88p.p.
Abril	R\$ 18.662.160,26	R\$ 19.334.162,18	0,72%	R\$ 215.381,19	1,16%	0,45p.p.
Maió	R\$ 19.334.162,18	R\$ 19.973.499,05	1,24%	R\$ 293.573,16	1,53%	0,29p.p.
Junho	R\$ 19.973.499,05	R\$ 20.273.756,61	0,94%	R\$ 46.851,73	0,23%	-0,70p.p.
Julho	R\$ 20.273.756,61	R\$ 20.863.176,13	1,37%	R\$ -112.814,80	-0,56%	-1,92p.p.
Agosto	R\$ 20.863.176,13	R\$ 21.207.606,09	1,28%	R\$ -85.954,37	-0,40%	-1,68p.p.
Setembro	R\$ 21.207.606,09	R\$ 21.574.152,58	1,57%	R\$ -82.006,60	-0,40%	-1,96p.p.
Outubro	R\$ 21.574.152,58	R\$ 21.628.427,13	1,66%	R\$ -368.887,09	-1,71%	-3,36p.p.
Novembro	R\$ 21.628.427,13	R\$ 22.043.261,99	1,36%	R\$ 279.990,82	1,30%	-0,05p.p.

Dezembro	R\$ 22.043.261,99	R\$ 23.418.577,26	1,14%	R\$ 245.497,36	1,12%	-0,01p.p.
Total	R\$ 22.043.261,99	R\$ 23.418.577,26	15,54%	R\$ 297.579,14	1,51%	-14,03p.p.

ATIVO	CNPJ	RENTABILIDADE				
		Mês (%)	Ano (%)	12 meses (%)	24 meses (%)	Início (%)
BB IRF-M 1 TP FIC RF...	11.328.882/0001-35	0,80%	2,42%	11,96%	-	21,24%
BB FLUXO FIC RF PREVID	13.077.415/0001-05	0,12%	1,55%	8,89%	18,05%	19,84%
BB PERFIL FIC RF REF DI...	13.077.418/0001-49	0,85%	2,65%	12,40%	-	19,66%
BB IDKA 2 TP FI RF...	13.322.205/0001-35	-	-	-	-	9,26%
BB ALOCAÇÃO ATIVA FIC RF PREVID	25.078.994/0001-90	-	-	-	-	7,23%
BB IMA-B 5 FIC RF PREVID...	03.543.447/0001-03	0,75%	2,00%	9,44%	20,02%	24,40%
BRADESCO INSTITUCIONAL FIC...	20.216.216/0001-04	0,74%	1,97%	9,33%	20,22%	24,55%
BRADESCO IRF-M 1 TP FI RF	11.484.558/0001-06	0,82%	2,45%	12,08%	-	15,95%
BB FI MULTIMERCADO...	10.418.362/0001-50	0,80%	2,29%	12,11%	25,84%	28,26%
BRADESCO INSTITUCIONAL IMA-B...	10.986.880/0001-70	-	-	-	-	6,82%
BB AÇÕES GLOBAIS FIC AÇÕES BDR...	22.632.237/0001-28	2,16%	13,65%	28,41%	22,33%	10,22%
BRADESCO ALOCAÇÃO DINÂMICA FIC RF	28.515.874/0001-09	0,49%	1,53%	12,96%	24,31%	26,93%
BRADESCO MID SMALL CAPS FI AÇÕES	06.988.623/0001-09	-0,11%	-5,08%	9,20%	-19,36%	-13,30%
BB RETORNO TOTAL ESTILO FIC AÇÕES	09.005.805/0001-00	-2,45%	-7,05%	16,81%	-5,94%	-3,29%
BB ALOCAÇÃO ATIVA RETORNO TOTAL FIC...	35.292.588/0001-89	-	-	-	-	4,89%
BB AÇÕES BOLSA AMERICANA FI AÇÕES	36.178.569/0001-99	-	-	-	-	-6,13%
BB AÇÕES GLOBAIS...	21.470.644/0001-13	2,24%	13,93%	29,68%	24,40%	19,13%
BRADESCO H BOLSA...	18.959.094/0001-96	3,35%	10,96%	35,21%	32,92%	35,87%
BB MULTIMERCADO LP...	06.015.368/0001-00	0,84%	2,54%	12,20%	25,47%	27,57%

TÍTULO	VENC.	COMPRA	QTD.	P.U. COMPRA	ATUAL	MARCAÇÃO	VALOR COMPRA	VALOR ATUAL	RETORNO
Total Públicos							R\$ 0,00	R\$ 0,00	R\$ 0,00 (0,00%)
Total Privados							R\$ 0,00	R\$ 0,00	R\$ 0,00 (0,00%)
Total Global							R\$ 0,00	R\$ 0,00	R\$ 0,00 (0,00%)